



Comunicato stampa

Riparte la domanda di lavoro delle imprese: a giugno previsioni di assunzione più elevate che nel 2019 *Manifatturiero, turismo, commercio e costruzioni i settori trainanti*

Roma, 8 giugno 2021 – Sono oltre 560mila le opportunità di lavoro offerte dalle imprese a giugno che salgono a quasi 1,3 milioni avendo come orizzonte previsionale l'intero trimestre giugno-agosto¹. Sebbene con dinamiche eterogenee a livello settoriale e territoriale, le imprese provano a ripartire, tanto che la loro ricerca di personale dovrebbe superare questo mese anche quella registrata a giugno 2019, in epoca, cioè, pre-Covid.

E' quanto mostra il *Bollettino mensile del Sistema informativo Excelsior*, realizzato da **Unioncamere e Anpal**.

L'industria programma a giugno 163mila entrate (36mila assunzioni in più rispetto al mese scorso) e 378 mila nel trimestre; circa 397mila i contratti di lavoro che saranno offerti dal settore dei servizi nel mese in corso (+134mila assunzioni) e oltre 900mila quelli previsti per il trimestre. Si tratterà nel 56% dei casi di contratti a tempo determinato, nel 19% a tempo indeterminato, nel 10% in somministrazione e nel 5% in apprendistato; altre tipologie riguarderanno il restante 10% dei contratti. Aumenta anche la quota di imprese che programmano assunzioni passando dal 12% di maggio al 15% di giugno.

A trainare la domanda di lavoro sono i principali comparti dell'industria manifatturiera con circa 106mila entrate complessive programmate per giugno: le industrie alimentari (67mila entrate, +60,1% sul mese scorso), le industrie metallurgiche e dei prodotti in metallo (55mila entrate, +49,1%) e le industrie meccaniche ed elettroniche (52mila entrate, +15,4%), tra i comparti più dinamici. In decisa ripresa anche la filiera turistica con 99mila entrate (+48,2% sul mese precedente), grazie anche ai contratti stagionali da attivare per il periodo estivo, il commercio, che prevede 84mila assunzioni (+83,2% in un mese), i servizi alle persone con 73mila assunzioni (+46,6%) e le costruzioni con 58mila ingressi programmati (+25,6%).

Le previsioni sul recupero dell'economia italiana e le tendenze positive in consolidamento dei mercati internazionali sono del resto confermate anche dalle valutazioni fornite dalle imprese che hanno risposto ai questionari Excelsior: il 19,8% prevede un aumento della produzione nel trimestre giugno-agosto rispetto al trimestre precedente a fronte del 13,1% che invece si attende una flessione, registrando quindi un saldo positivo pari a 6,7 punti percentuali. Questo quadro favorisce un cambio di passo nei programmi di assunzione che arrivano a superare anche i livelli pre-Covid: rispetto a giugno 2019 sono 87mila le entrate complessive programmate in più (pari a +18,4%). Fanno però eccezione le imprese del turismo che formulano previsioni ancora lontane dai livelli occupazionali pre-crisi (-26mila ingressi a giugno) e -77mila nel trimestre giugno-agosto) e quelle della comunicazione (-2mila assunzioni a giugno e -6mila nel trimestre).

¹Le previsioni del mese di giugno si basano sulle interviste realizzate su un campione di 115.000 imprese. Le interviste sono state raccolte nel periodo 21 aprile - 6 maggio 2021.

Si attesta complessivamente ancora al 31% la quota di assunzioni per cui le imprese dichiarano difficoltà di reperimento, in particolare nella ricerca di figure professionali più qualificate.

Dal Borsino delle professioni di Excelsior, infatti, le figure più difficili da reperire, oltre a quelle dirigenziali (52,0%), sono gli operai specializzati (45,9%), i tecnici (44,1%) e le professioni intellettuali, scientifiche e di elevata specializzazione (42,5%). Per la ripresa le imprese puntano soprattutto su profili con elevate competenze che, però, fanno fatica a trovare sul mercato del lavoro: rispetto a giugno 2019 cresce del 95,2% la domanda di tecnici informatici, telematici e delle telecomunicazioni per cui si registra una difficoltà di reperimento del 62,6%. Sono molto ricercati e di difficile reperimento anche i tecnici specializzati nella gestione dei processi produttivi (+82% le assunzioni previste rispetto a giugno 2019 e una difficoltà di reperimento del 61,6%), così come gli operai addetti alle rifiniture delle costruzioni (+127% le assunzioni e una difficoltà di reperimento del 54,3%), i fonditori, saldatori, lattonieri, calderai, montatori carpenteria (+94,3% e una difficoltà di reperimento del 72,0%). Anche per le professioni sanitarie si registra una elevata crescita delle entrate associate a una maggiore difficoltà di reperimento: +56,1% le entrate programmate rispetto a giugno 2019 e una difficoltà di reperimento del 42,6%.

A livello territoriale sono le regioni del Nord Ovest a mostrare un maggior dinamismo (+31.110 entrate programmate rispetto a giugno 2019), seguite dal Nord Est (+20.290), Sud e isole (+18.650) e Centro (+16.860).

LAVORATORI PREVISTI IN ENTRATA DALLE IMPRESE PER SETTORE DI ATTIVITÀ

	Totale entrate (v.a.)		Variazioni giu21/mag21		Variazione giu21/giu20		Variazione giu21/giu19		Variazione giu-ago21/giu-ago19	
	programmate giugno 2021	programmate giu-ago21	v.a.	%	v.a.	%	v.a.	%	v.a.	%
TOTALE	560.470	1.282.840	170.860	43,9	192.310	52,2	86.900	18,4	132.980	11,6
INDUSTRIA	163.500	378.390	36.330	28,6	72.900	80,5	51.640	46,2	80.330	27,0
<i>Manifatturiero e PU</i>	105.860	263.760	24.580	30,2	48.140	83,4	27.790	35,6	50.440	23,6
Industrie alimentari, delle bevande e del tabacco	18.080	67.180	6.790	60,1	8.350	85,8	6.910	61,9	25.970	63,0
Industrie tessili, dell'abbigliamento e calzature	11.320	23.530	20	0,2	4.570	67,8	910	8,7	130	0,6
Industrie del legno e del mobile	3.930	8.470	200	5,4	1.530	64,1	690	21,2	340	4,2
Industrie della carta, cartotecnica e stampa	3.160	6.950	1310	71,0	1.710	117,5	1060	50,2	1540	28,4
Industrie chimico-farmaceutiche, della plastica e della gomma	9.330	21.780	210	2,3	4.350	87,2	2620	39,1	4300	24,6
Industrie lavorazione dei minerali non metalliferi ed estrattive	4.930	11.520	2.970	152,2	2.720	123,6	1.950	65,7	4.400	61,9
Industrie metallurgiche e dei prodotti in metallo	24.510	54.890	8.070	49,1	13.310	118,9	8.620	54,3	12.200	28,6
Industrie meccaniche ed elettroniche	22.820	52.000	3050	15,4	9.710	74,0	4280	23,0	2130	4,3
Altre industrie	7.780	17.440	1.960	33,7	1.890	32,1	750	10,7	-580	-3,2
Costruzioni	57.640	114.630	11.740	25,6	24.760	75,3	23.850	70,6	29.890	35,3
SERVIZI	396.970	904.450	134.540	51,3	119.410	43,0	35.260	9,7	52.650	6,2
Commercio	83.650	198.360	38.000	83,2	34.550	70,4	18.330	28,1	37.990	23,7
Servizi di alloggio e ristorazione; servizi turistici	99.580	189.920	32.380	48,2	1.100	1,1	-26.140	-20,8	-77.350	-28,9
Servizi di trasporto, logistica e magazzino	42.350	112.050	10.860	34,5	20.090	90,2	7.990	23,3	21.430	23,6
Servizi dei media e della comunicazione	1.690	4.800	-990	-36,8	860	-33,6	-2.180	-56,3	-5.590	-53,8
Servizi informatici e delle telecomunicazioni	14.290	37.250	3.840	36,7	5.980	71,9	4.360	43,8	12.100	48,1
Servizi avanzati di supporto alle imprese	17.730	40.010	2590	17,1	4.410	33,1	1840	11,6	260	0,6
Servizi finanziari e assicurativi	8.970	18.540	4090	83,9	6.160	219,4	4940	122,4	10.050	118,4
Servizi operativi di supporto alle imprese e alle persone	56.120	141.210	20.680	58,3	23.020	69,6	14.000	33,2	34.730	32,6
Servizi alle persone	72.580	162.300	23.070	46,6	24.940	52,4	12.140	20,1	19.040	13,3

I valori assoluti sono arrotondati alle decine. A causa di questi arrotondamenti, i totali possono non coincidere con la somma dei singoli valori.

Fonte: Sistema informativo Excelsior, Unioncamere-ANPAL, 2021

Per ulteriori informazioni:
348.9025607-331.6098963



LE PROFESSIONI PIÙ RICHIESTE NEL MESE DI GIUGNO 2021 *

secondo la classificazione delle professioni - ISTAT 2011 (3 digit)

	ENTRATE PREVISTE GIUGNO 2021	Ripartiz x 1000	Difficoltà a reperire (%)	ENTRATE PREVISTE giugno - agosto 2021
ENTRATE	560.470	1.000	30,7	1.282.830
DIRIGENTI	890	1,6	52,0	1.930
PROFESSIONI INTELLETTUALI, SCIENTIFICHE E DI ELEVATA SPECIALIZZAZIONE	26.670	47,6	42,5	65.360
Specialisti in scienze matematiche, informatiche, chimiche, fisiche e naturali	4.380	7,8	57,6	11.430
Ingegneri e professioni assimilate	5.730	10,2	43,7	14.930
Specialisti nelle scienze della vita	2.510	4,5	62,9	5.360
Specialisti delle scienze gestionali, commerciali e bancarie	5.440	9,7	35,6	12.690
PROFESSIONI TECNICHE	64.970	115,9	44,1	148.040
Tecnici informatici, telematici e delle telecomunicazioni	8.980	16,0	62,6	21.540
Tecnici in campo ingegneristico	5.880	10,5	57,9	13.460
Tecnici della gestione dei processi produttivi di beni e servizi	6.150	11,0	61,6	12.480
Tecnici della salute	9.990	17,8	42,6	22.630
Tecnici dell'organizzazione e dell'amministrazione delle attività produttive	4.480	8,0	22,9	9.690
Tecnici delle attività finanziarie e assicurative	4.080	7,3	29,0	8.790
Tecnici dei rapporti con i mercati	13.510	24,1	37,2	31.210
Tecnici della distribuzione commerciale e professioni assimilate	3.960	7,1	51,2	8.720
IMPIEGATI	46.770	83,5	18,6	104.180
Impiegati addetti alla segreteria e agli affari generali	17.560	31,3	15,2	40.200
Impiegati addetti agli sportelli e ai movimenti di denaro	3.460	6,2	15,4	9.100
Impiegati addetti all'accoglienza e all'informazione della clientela	14.810	26,4	15,6	29.060
Impiegati addetti alla gestione amministrativa della logistica	3.460	6,2	20,4	8.820
Impiegati addetti alla gestione economica, contabile e finanziaria	4.270	7,6	28,0	9.580
PROFESSIONI QUALIFICATE NELLE ATTIVITÀ COMMERCIALI E NEI SERVIZI	163.040	290,9	24,1	354.090
Addetti alle vendite	54.120	96,6	15,8	129.410
Addetti nelle attività di ristorazione	75.910	135,4	29,1	149.320
Professioni qualificate nei servizi sanitari e sociali	6.830	12,2	32,6	19.740
Operatori della cura estetica	5.630	10,0	41,1	12.870
Professioni qualificate nei servizi personali e assimilati	6.460	11,5	29,8	17.920
Professioni qualificate nei servizi di sicurezza, vigilanza e custodia	12.240	21,8	11,6	20.440
OPERAI SPECIALIZZATI	95.060	169,6	45,9	214.090
Artigiani e operai specializzati delle costruzioni e nel mantenimento di strutture edili	23.020	41,1	23,1	41.240
Artigiani e operai specializzati addetti alle rifiniture delle costruzioni	17.760	31,7	54,3	36.820
Fonditori, saldatori, lattonieri, calderai, montatori carpenteria metall. e profess.simili	10.530	18,8	72,0	21.840
Fabbri ferrai, costruttori di utensili e assimilati	4.280	7,6	63,8	10.330
Meccanici artigianali, montatori, riparatori e manutentori di macchine fisse e mobili	14.030	25,0	58,8	36.200
Artigiani e operai specializz. di installazione e manut. attrez. elettriche e elettron.	6.610	11,8	54,4	17.160
Artigiani e operai specializzati delle lavorazioni alimentari	5.460	9,7	28,4	17.670
Artigiani e operai specializzati del tessile e dell'abbigliamento	3.670	6,5	58,6	7.630
CONDUTTORI DI IMPIANTI E OPERAI DI MACCHINARI FISSI E MOBILI	78.370	139,8	31,5	198.640
Operai di macchine automatiche e semiautom. per lavorazioni metalliche e per prod.minerali	5.440	9,7	57,2	12.380
Conduttori di macchinari per la fabbricazione di articoli in gomma e materie plastiche	3.090	5,5	38,0	7.050
Operai addetti a macchinari dell'industria tessile, delle confezioni e assimilati	4.040	7,2	35,2	7.290
Operai addetti all'assemblaggio di prodotti industriali	5.920	10,6	29,2	13.890
Operai addetti a macchine confezionatrici di prodotti industriali	5.420	9,7	9,1	18.680
Operai addetti a macchinari fissi per l'industria alimentare	3.160	5,6	15,0	13.800
Conduttori di veicoli a motore	31.750	56,7	34,2	75.990
Conduttori di macchine movimento terra, sollevamento e maneggio dei materiali	11.580	20,7	27,5	29.000
PROFESSIONI NON QUALIFICATE	84.700	151,1	18,0	196.500
Personale non qualificato addetto allo spostamento e alla consegna merci	15.910	28,4	11,8	43.380
Personale non qualificato nei servizi di pulizia	50.340	89,8	21,6	113.110
Personale non qualificato addetto ai servizi di custodia di edifici, attrezzature e beni	6.940	12,4	11,4	13.190

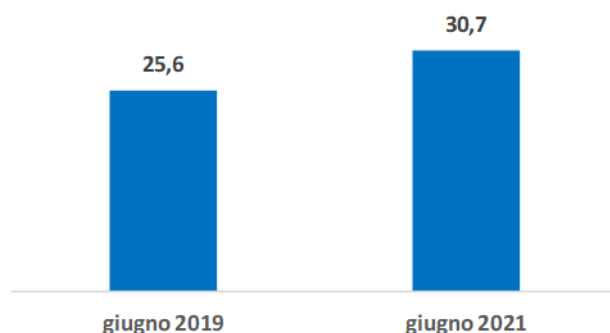
* Sono qui presentate le professioni richieste per i principali grandi gruppi professionali. La somma delle entrate per ciascun "gruppo esposto", pertanto, non corrisponde al totale del "grande gruppo" professionale di appartenenza.

Fonte: Sistema informativo Excelsior, Unioncamere-ANPAL, 2021

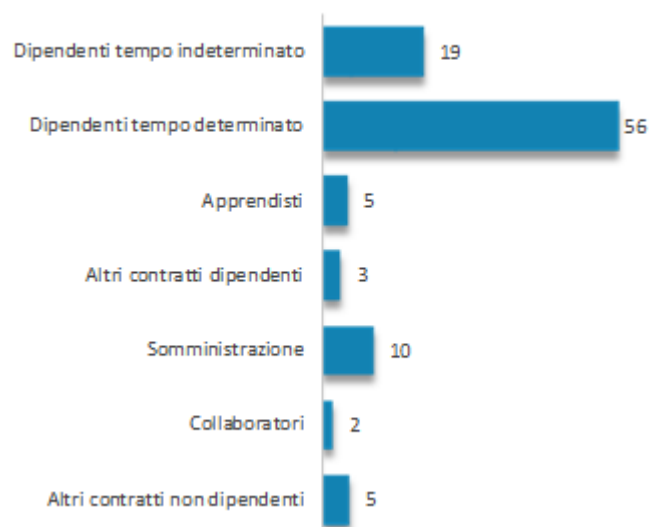
Per ulteriori informazioni:
348.9025607-331.6098963



Difficoltà di reperimento (%)



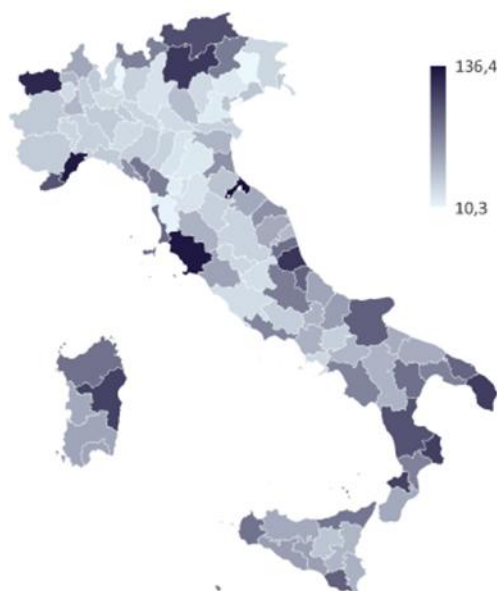
I contratti proposti (%)



Fonte: Sistema informativo Excelsior, Unioncamere-ANPAL, 2021

LE ENTRATE NEI TERRITORI NEL MESE DI GIUGNO 2021

	Giugno 2021		Variazioni (v.a.)			Variazione % previsione entrate giugno 2021/maggio 2021
	Previsione entrate	% di difficile reperimento	giu21/mag21	giu21/giu20	giu21/giu19	
PIEMONTE	37.500	31,9	+9.680	+15.330	+9.240	
VALLE D'AOSTA	2.050	36,2	+1.140	+310	-50	
LOMBARDIA	99.390	34,2	+21.600	+41.300	+17.840	
LIGURIA	16.600	29,6	+6.220	+5.180	+4.090	
TRENTINO ALTO ADIGE	21.790	43,0	+11.340	+5.650	-890	
VENETO	52.840	36,5	+12.630	+18.240	+9.330	
FRIULI VENEZIA GIULIA	11.380	41,2	+2.250	+4.250	+2.190	
EMILIA ROMAGNA	51.420	31,9	+15.030	+16.190	+9.670	
TOSCANA	39.730	29,5	+12.250	+14.130	+8.190	
UMBRIA	6.360	38,1	+1.440	+2.260	+1.030	
MARCHE	16.280	31,1	+6.100	+3.890	+3.440	
LAZIO	50.310	24,4	+11.820	+17.320	+4.190	
ABRUZZO	13.920	28,7	+6.310	+4.270	+1.830	
MOLISE	2.230	27,5	+800	+830	+360	
CAMPANIA	41.320	25,7	+11.960	+16.500	+7.010	
PUGLIA	33.620	25,4	+14.620	+9.810	+3.780	
BASILICATA	4.300	27,7	+1.620	+1.650	+550	
CALABRIA	11.920	26,9	+5.550	+2.730	+50	
SICILIA	29.440	23,9	+11.010	+8.690	+4.480	
SARDEGNA	18.080	22,8	+7.500	+3.790	+580	
NORD OVEST	155.530	33,2	+38.630	+62.110	+31.110	
NORD EST	137.440	36,2	+41.250	+44.330	+20.290	
CENTRO	112.680	27,9	+31.600	+37.600	+16.860	
SUD E ISOLE	154.830	25,4	+59.380	+48.270	+18.650	
ITALIA	560.470	30,7	+170.860	+192.310	+86.900	



Fonte: Sistema informativo Excelsior, Unioncamere-ANPAL, 2021

Per ulteriori informazioni:
348.9025607-331.6098963

