

# EXCELSIOR INFORMA

## I PROGRAMMI OCCUPAZIONALI DELLE IMPRESE RILEVATI DAL SISTEMA DELLE CAMERE DI COMMERCIO



Regione Campania

Giugno 2021

### Introduzione:

Nel 2021 proseguono le rilevazioni mensili del Sistema Informativo Excelsior che, dal 2017, si è innovato sia sotto l'aspetto metodologico che organizzativo per fornire indicazioni tempestive a supporto delle Politiche attive del lavoro. A partire da maggio 2017, infatti, vengono realizzate indagini mensili sulle imprese adottando prioritariamente la tecnica di rilevazione CAWI (Computer Assisted Web Interviewing) e somministrando un questionario incentrato sui profili professionali e sui livelli di istruzione richiesti dalle imprese. La rete delle Camere di Commercio e InfoCamere - società di informatica del sistema camerale - assicurano la specifica attività di supporto alle imprese intervistate.

Le analisi del presente bollettino si focalizzano sulle principali caratteristiche delle entrate programmate nel mese di giugno 2021, con uno sguardo sulle tendenze occupazionali per il periodo giugno - agosto 2021.

### Le opportunità di lavoro in regione nel mese:

Entrate complessive previste nel mese di giugno:

**41.320**

variazione  
giu21/mag21 (v.a.)

+11.960

variazione  
giu21/giu20 (v.a.)

+16.500

variazione  
giu21/giu19 (v.a.)

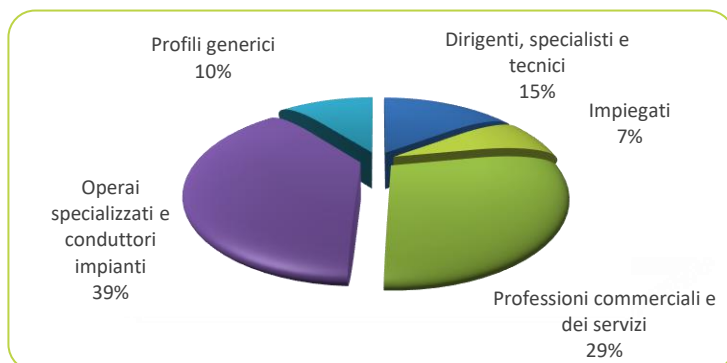
+7.010

Entrate previste nel periodo giugno - agosto 2021

**103.020**

Valori assoluti arrotondati alle decine

### ENTRATE PREVISTE PER TIPO DI PROFILO (\*)

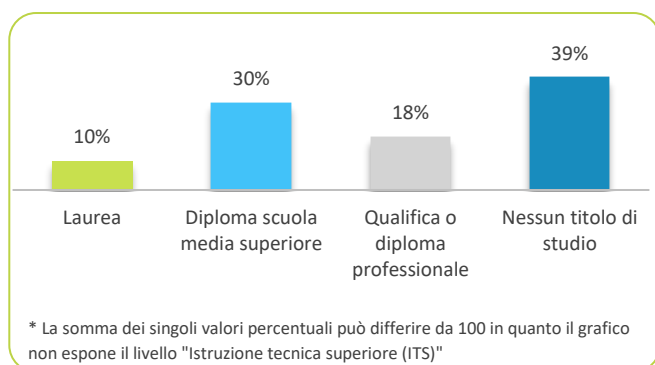


(\*) Aggregazioni dei grandi gruppi della classificazione ISTAT delle professioni


### In regione nel mese di giugno nel complesso...

- ... saranno programmate circa 41.320 entrate; nell'area del Sud e Isole saranno 154.800 e complessivamente in Italia circa 560.000;
- ... nel 31% dei casi le entrate previste saranno stabili, ossia con un contratto a tempo indeterminato o di apprendistato, mentre nel 69% saranno a termine (a tempo determinato o altri contratti con durata predefinita);
- ... si concentreranno per il 69% nel settore dei servizi e per il 78% nelle imprese con meno di 50 dipendenti;
- ... il 15% sarà destinato a dirigenti, specialisti e tecnici, quota inferiore alla media nazionale (17%);
- ... in 26 casi su 100 le imprese prevedono di avere difficoltà a trovare i profili desiderati;
- ... per una quota pari al 28% interesseranno giovani con meno di 30 anni;
- ... il 10% delle entrate previste sarà destinato a personale laureato;
- ... le tre figure professionali più richieste concentreranno il 36% delle entrate complessive previste;
- ... per una quota pari al 71% delle entrate viene richiesta esperienza professionale specifica o nello stesso settore;
- ... le imprese che prevedono assunzioni saranno pari al 14% del totale.

## ENTRATE PREVISTE PER LIVELLO DI ISTRUZIONE NEL MESE\*



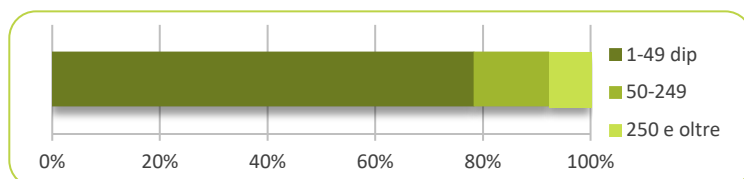
## ENTRATE PREVISTE NEL MESE E CONFRONTI (v.a.)



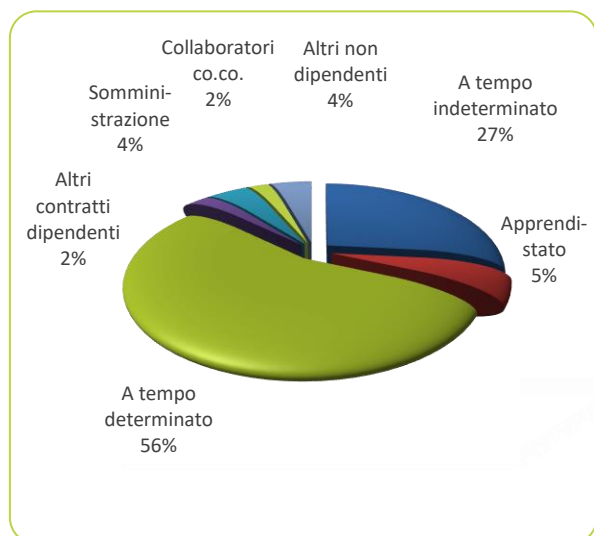
## ENTRATE PREVISTE NEL MESE PER AREA AZIENDALE DI INSERIMENTO E ALCUNE CARATTERISTICHE

	v.a.	% su tot.	% meno di 30 anni	% difficile reperim.
Area produzione di beni ed erogazione del servizio	17.020	41,2	24,9	24,5
Aree direzione e servizi generali	1.480	3,6	40,6	34,3
Area amministrativa	1.360	3,3	19,8	17,3
Aree commerciali e della vendita	8.420	20,4	42,8	22,3
Aree tecniche e della progettazione	6.540	15,8	24,3	34,5
Aree della logistica	6.500	15,7	20,8	24,1
<b>Totale</b>	<b>41.320</b>	<b>100,0</b>	<b>28,2</b>	<b>25,7</b>

## ENTRATE PREVISTE PER CLASSE DIMENSIONALE DI IMPRESA



## I CONTRATTI PREVISTI PER LE ENTRATE NEL MESE



## ENTRATE PREVISTE NEI PRINCIPALI SETTORI DI ATTIVITA' NEL MESE

	Periodo giu - ago 2021
Commercio	7.020
Servizi di alloggio e ristorazione; servizi turistici	6.740
Costruzioni	6.160
Servizi alle persone	4.680
Servizi di trasporto, logistica e magazzinaggio	4.500

Valori assoluti arrotondati alle decime

**Nota metodologica:**

I dati presentati derivano dall'indagine Excelsior realizzata da Unioncamere in accordo con l'Agenzia Nazionale per le Politiche Attive del Lavoro. L'indagine, che è inserita nel Programma Statistico Nazionale (UCC-00007) tra quelle che prevedono l'obbligo di risposta, dal 2017 è svolta con cadenza mensile.

Le informazioni contenute nel presente bollettino sono state acquisite nel periodo 21 aprile 2021 - 06 maggio 2021, utilizzando principalmente la tecnica di compilazione in modalità CAWI attraverso le interviste realizzate presso più di 115.000 imprese, campione rappresentativo delle imprese con dipendenti al 2020 dei diversi settori industriali e dei servizi. La proiezione mensile dei dati di indagine e il potenziamento dell'integrazione tra questi e i dati amministrativi attraverso un modello previsionale, permettono l'analisi delle principali caratteristiche delle entrate programmate nel mese di giugno 2021, secondo i profili professionali e i livelli di istruzione richiesti. I risultati dell'indagine sono disponibili a livello nazionale, regionale e provinciale per i settori ottenuti dall'accorpamento di codici di attività economica della classificazione ATECO2007. La ripartizione delle entrate previste per "gruppo professionale" fa riferimento ad opportune aggregazioni dei codici della classificazione ISTAT CP2011.

Excelsior Informa è realizzato da Unioncamere in collaborazione con ANPAL nell'ambito del Sistema Informativo Excelsior.

Per approfondimenti si consulti il sito: <https://excelsior.unioncamere.net> nel quale sono disponibili dati e analisi riferiti a tutte le regioni e a tutte le province.

La riproduzione e/o diffusione parziale o totale delle tavole contenute nella presente pubblicazione è consentita esclusivamente con la citazione completa della fonte: Unioncamere-ANPAL, Sistema Informativo Excelsior.